



ТЕРРИТОРИАЛЬНЫЙ ОРГАН
ФЕДЕРАЛЬНОЙ СЛУЖБЫ
ГОСУДАРСТВЕННОЙ СТАТИСТИКИ
ПО ЗАБАЙКАЛЬСКОМУ КРАЮ

ЭКОНОМИЧЕСКОЕ ПОЛОЖЕНИЕ РЕГИОНА

в январе – ноябре 2023 года

30.01.2024

Ежемесячные данные оперативной статистики

СОДЕРЖАНИЕ

Производство товаров и услуг	3
Рынки товаров и услуг	12
Хозяйствующие субъекты	17
Финансы	20

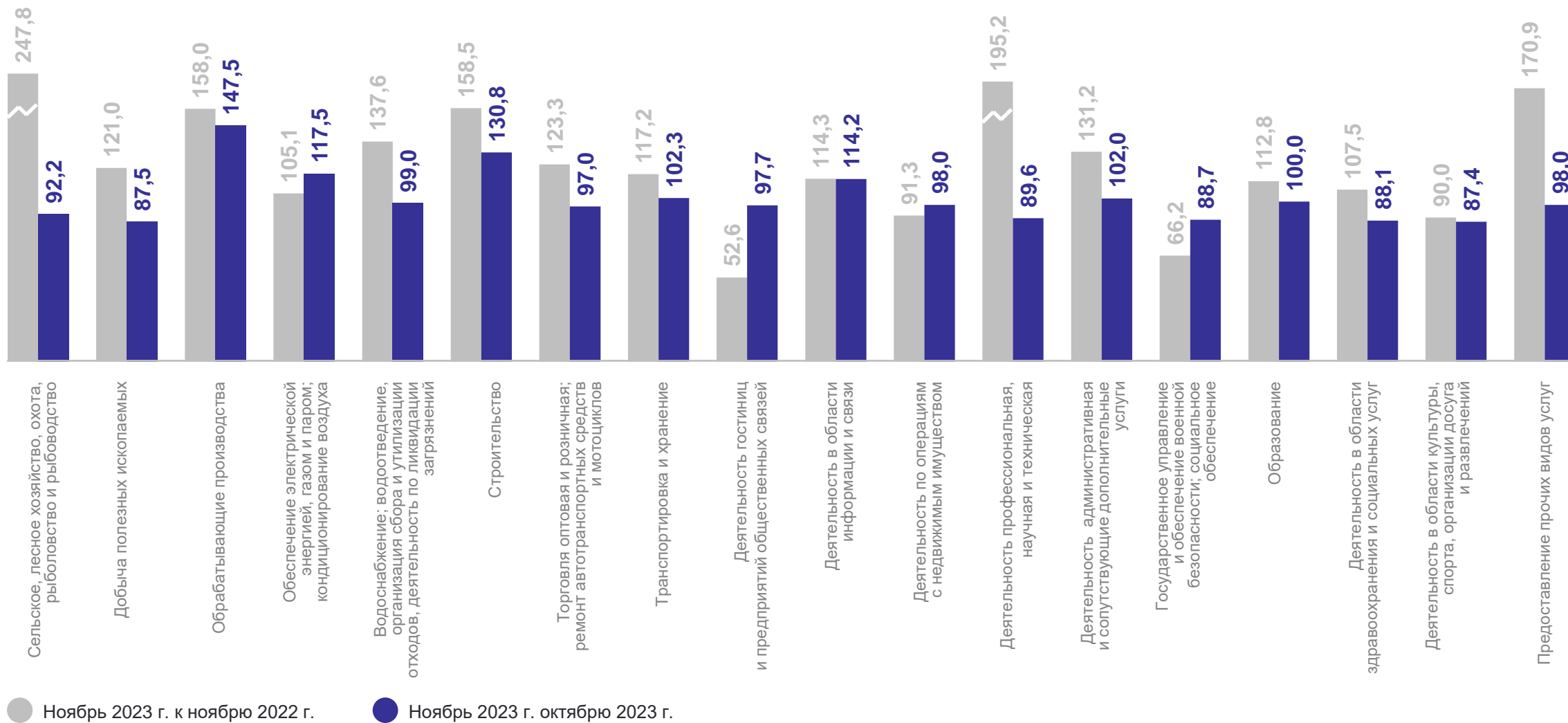
1

Производство товаров и услуг

ОБОРОТ ОРГАНИЗАЦИЙ

ноябрь 2023 г., в %

ЗАБАЙКАЛКРАЙСТАТ



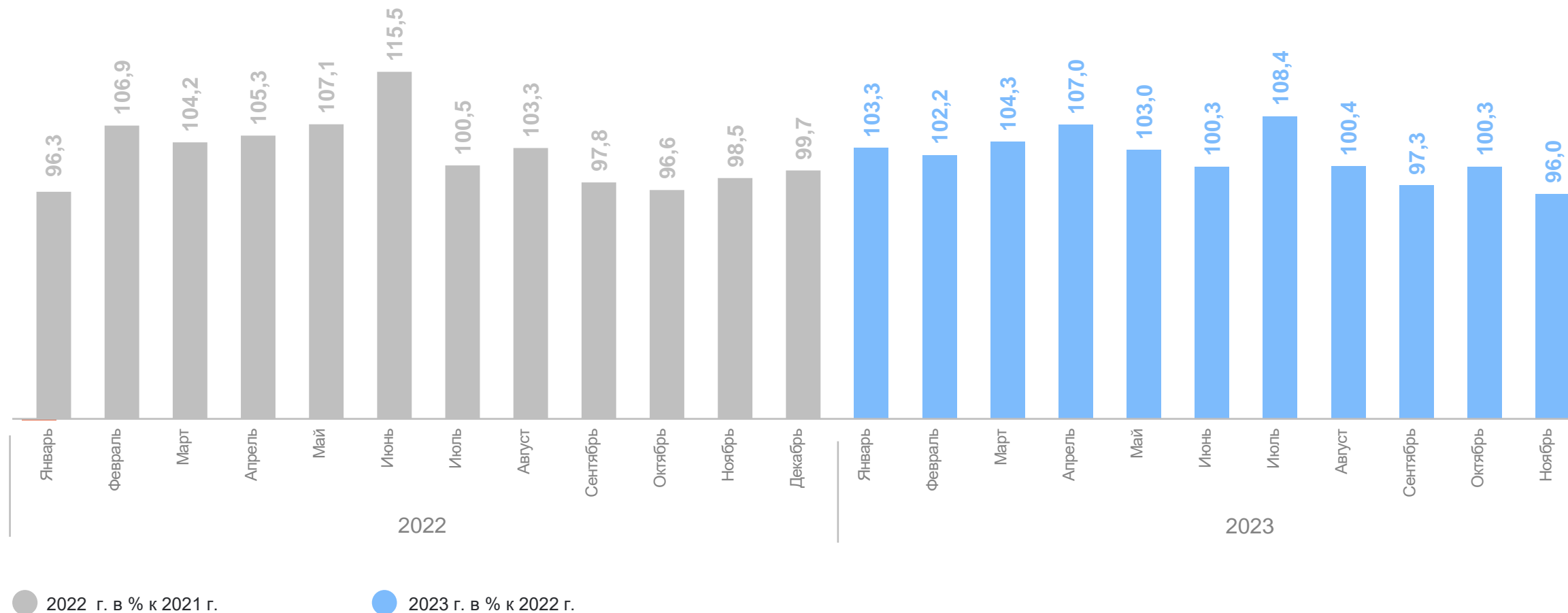
● Ноябрь 2023 г. к ноябрю 2022 г.

● Ноябрь 2023 г. к октябрю 2023 г.

ИНДЕКС ПРОМЫШЛЕННОГО ПРОИЗВОДСТВА *

в % к соответствующему месяцу прошлого года

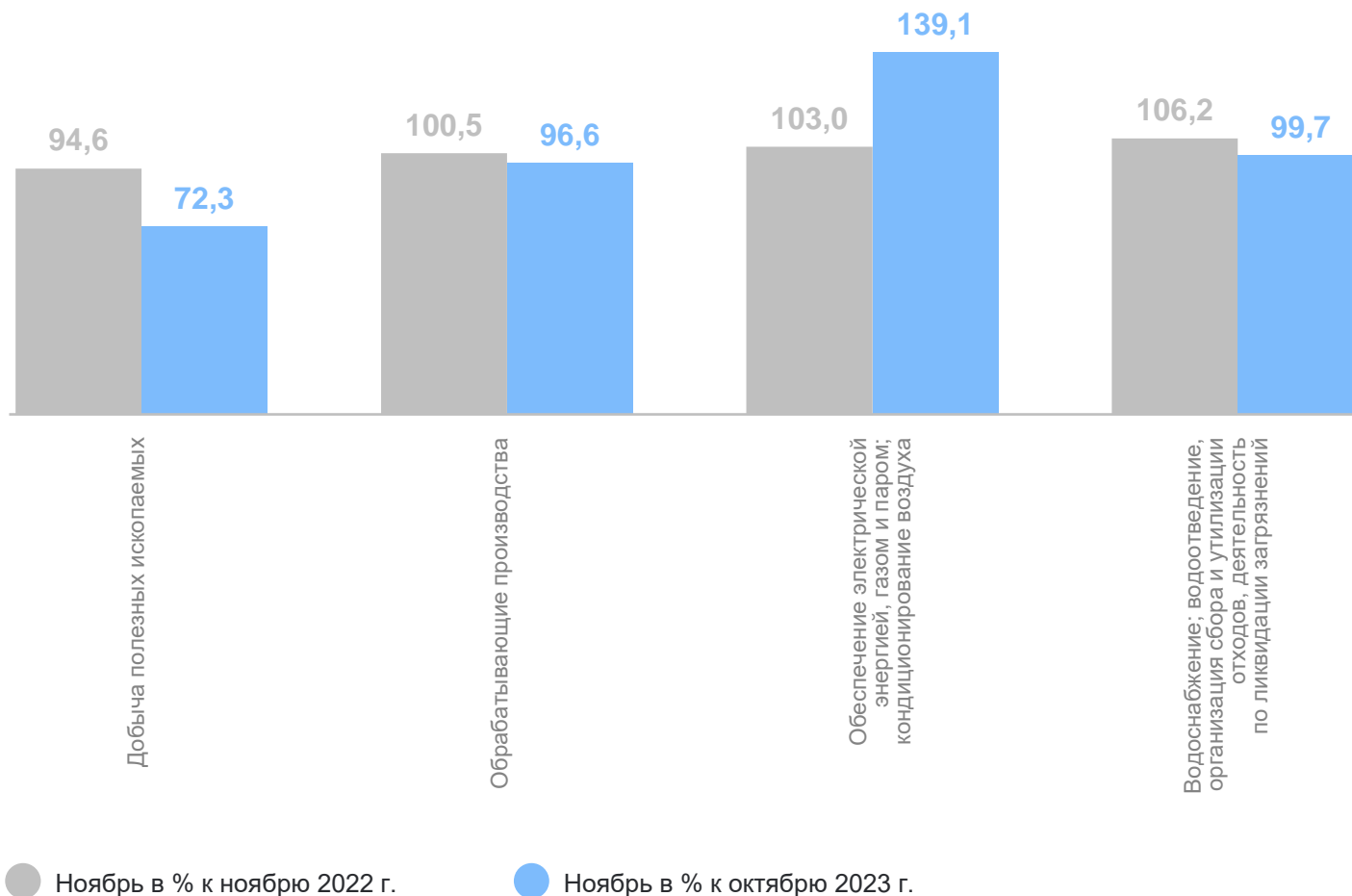
ЗАБАЙКАЛКРАЙСТАТ



* Индекс промышленного производства исчисляется по видам деятельности: «Добыча полезных ископаемых», «Обрабатывающие производства», «Обеспечение электрической энергией, газом и паром; кондиционирование воздуха», «Водоснабжение; водоотведение, организация сбора и утилизации отходов, деятельность по ликвидации загрязнений» на основе данных о динамике производства важнейших товаров-представителей (в натуральном или стоимостном выражении). В качестве весов используется структура валовой добавленной стоимости по видам экономической деятельности 2018 базисного года. Ранее опубликованные данные за 2022 год и с января по июнь 2023 года пересчитаны в соответствии с регламентом разработки и публикации данных по производству и отгрузке продукции и динамике промышленного производства (приказ Росстата от 18.08.2020 № 470).

ИНДЕКС ПРОМЫШЛЕННОГО ПРОИЗВОДСТВА ПО ВИДАМ ЭКОНОМИЧЕСКОЙ ДЕЯТЕЛЬНОСТИ

ноябрь 2023 г., в %



ЗАБАЙКАЛКРАЙСТАТ

январь – ноябрь 2023 г.
в % к январю – ноябрю 2022 г.

Индекс производства - всего



Добыча полезных ископаемых



Обрабатывающие производства



Обеспечение электрической энергией, газом и паром; кондиционирование воздуха



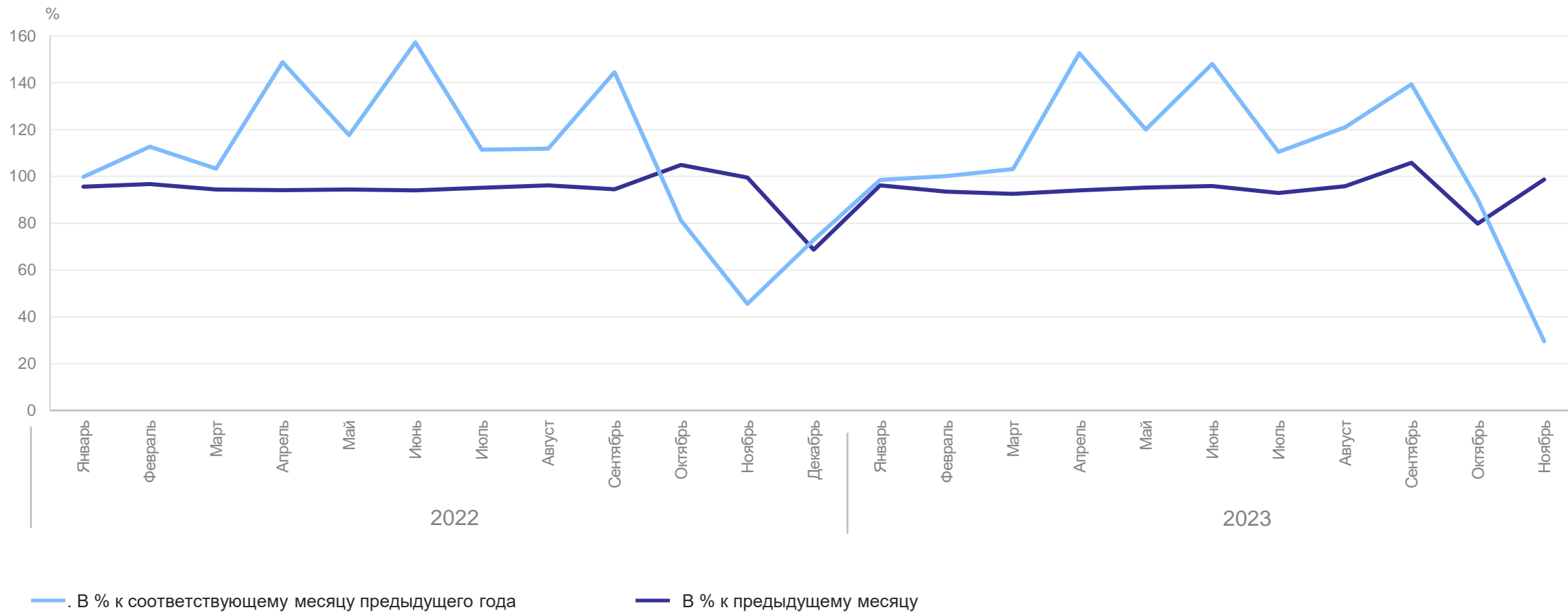
Водоснабжение; водоотведение, организация сбора и утилизации отходов, деятельность по ликвидации загрязнений



ДИНАМИКА ПРОИЗВОДСТВА ПРОДУКЦИИ СЕЛЬСКОГО ХОЗЯЙСТВА

ЗАБАЙКАЛКРАЙСТАТ

2023 г. и 2022 г., в %



СТРУКТУРА ПОГОЛОВЬЯ СКОТА И ПТИЦЫ

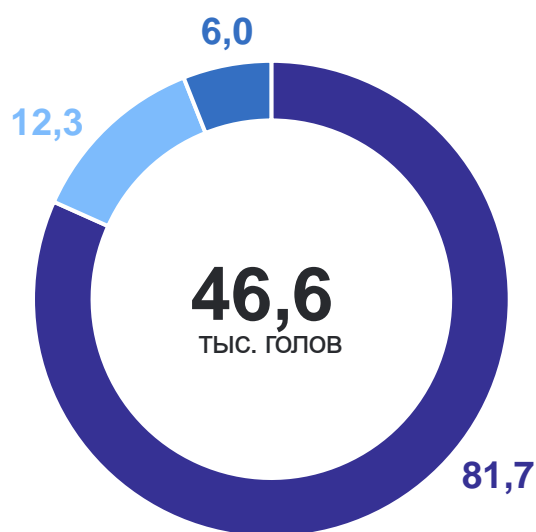
на конец ноября, в %

ЗАБАЙКАЛКРАЙСТАТ

Крупный рогатый скот



Свины



Овцы и козы



● В хозяйствах населения

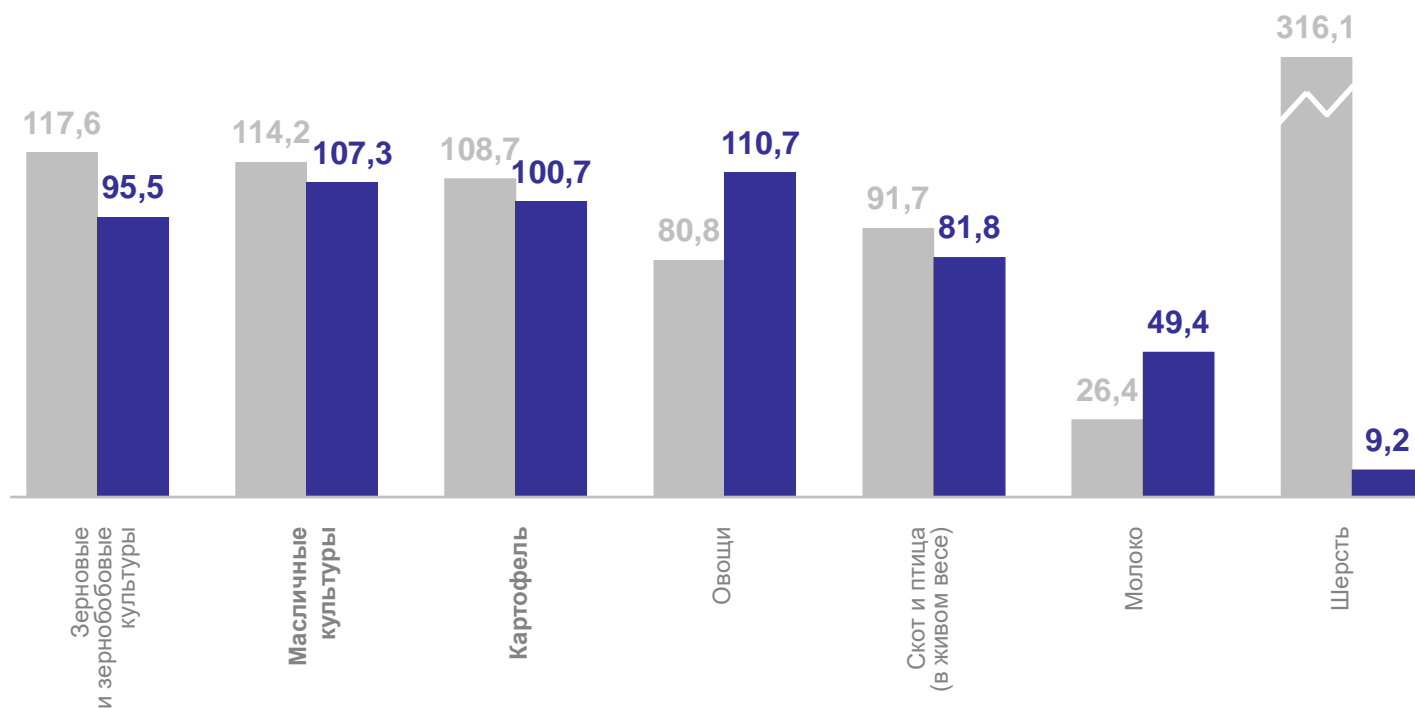
● В крестьянских (фермерских) хозяйствах и у индивидуальных предпринимателей

● В сельскохозяйственных организациях

СЕЛЬСКОХОЗЯЙСТВЕННЫЕ ОРГАНИЗАЦИИ

ЗАБАЙКАЛКРАЙСТАТ

Объем реализации основных сельскохозяйственных продуктов, в %



● Январь – ноябрь 2022 г. в % к январю – ноябрю 2021 г. ● Январь – ноябрь 2023 г. в % к январю – ноябрю 2022 г.

январь – ноябрь 2023 г.
в % к январю – ноябрю 2022 г.

Продуктивность



62,7% Надой молока на 1 корову

Производство основных видов продукции животноводства



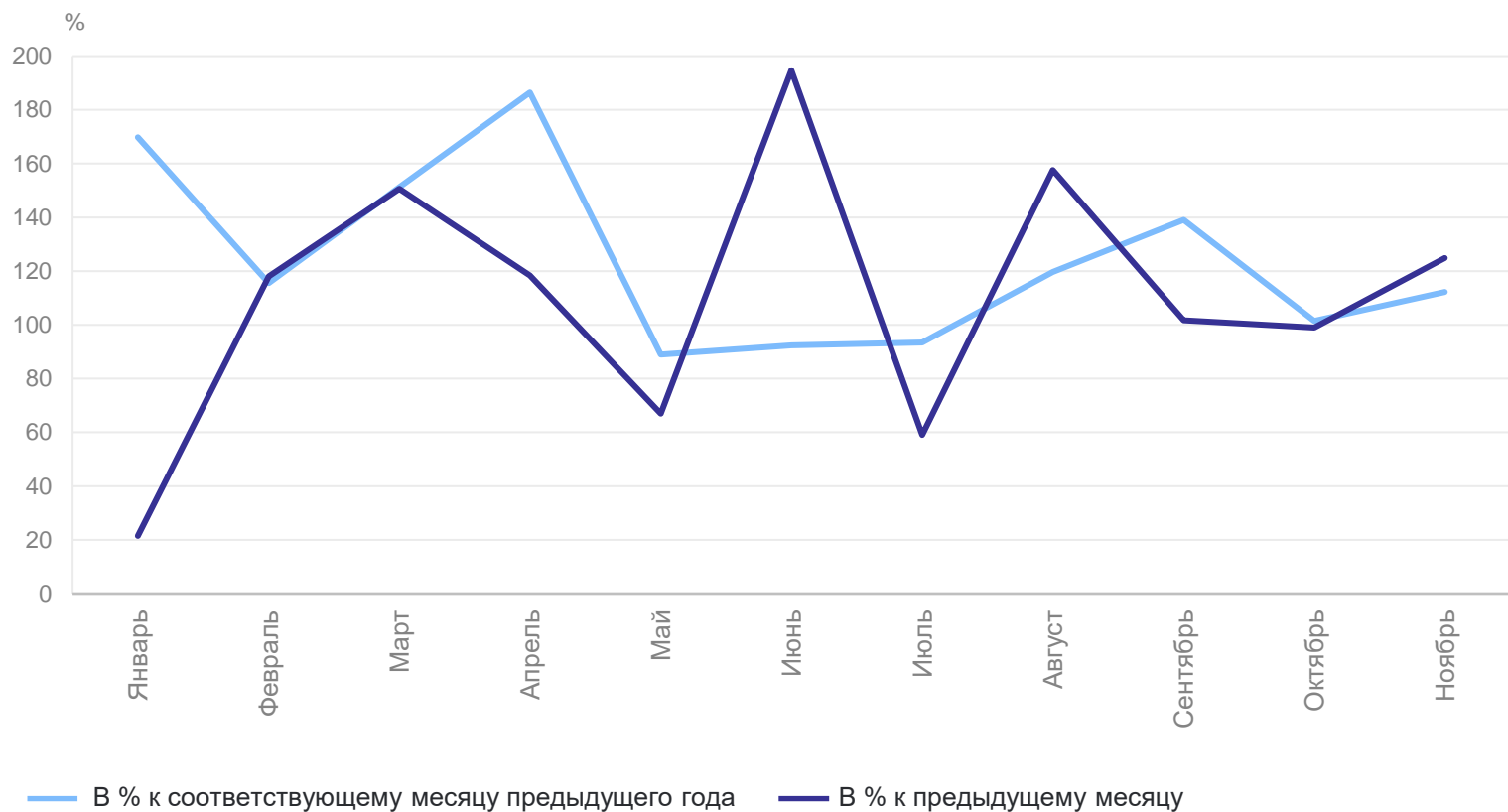
58,7% Скот и птица на убой (в живом весе)



56,6% Молоко

ДИНАМИКА ОБЪЕМА РАБОТ, ВЫПОЛНЕННЫХ ПО ВИДУ ДЕЯТЕЛЬНОСТИ «СТРОИТЕЛЬСТВО»

2023 г., в %



ЗАБАЙКАЛКРАЙСТАТ

ноябрь 2023 г.

9 284,5 млн рублей

в % к ноябрю 2022 г.

112,3%

январь – ноябрь 2023 г.

64 607,9 млн рублей

в % к январю – ноябрю 2022 г.

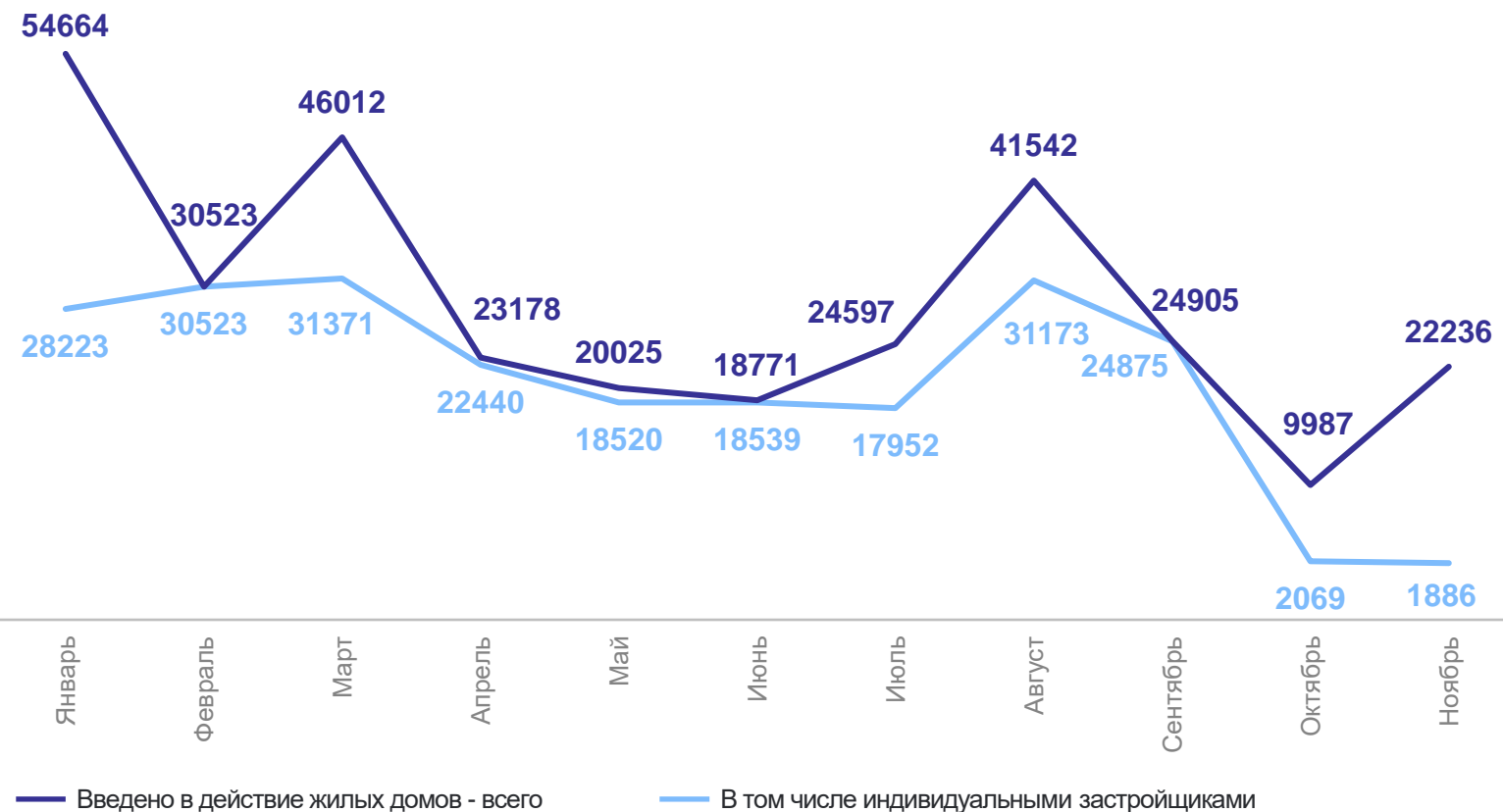
116,4%

ВВОД В ДЕЙСТВИЕ ЖИЛЫХ ДОМОВ *

2023 г., м² общей площади жилых помещений

ЗАБАЙКАЛКРАЙСТАТ

январь – ноябрь 2023 г.



Введено - всего



316 440 м² общей площади жилых помещений

В том числе индивидуальными застройщиками



227 571 м² общей площади жилых помещений

Построено жилых зданий - всего



2 209 единиц

В том числе индивидуальными застройщиками



2 169 единиц

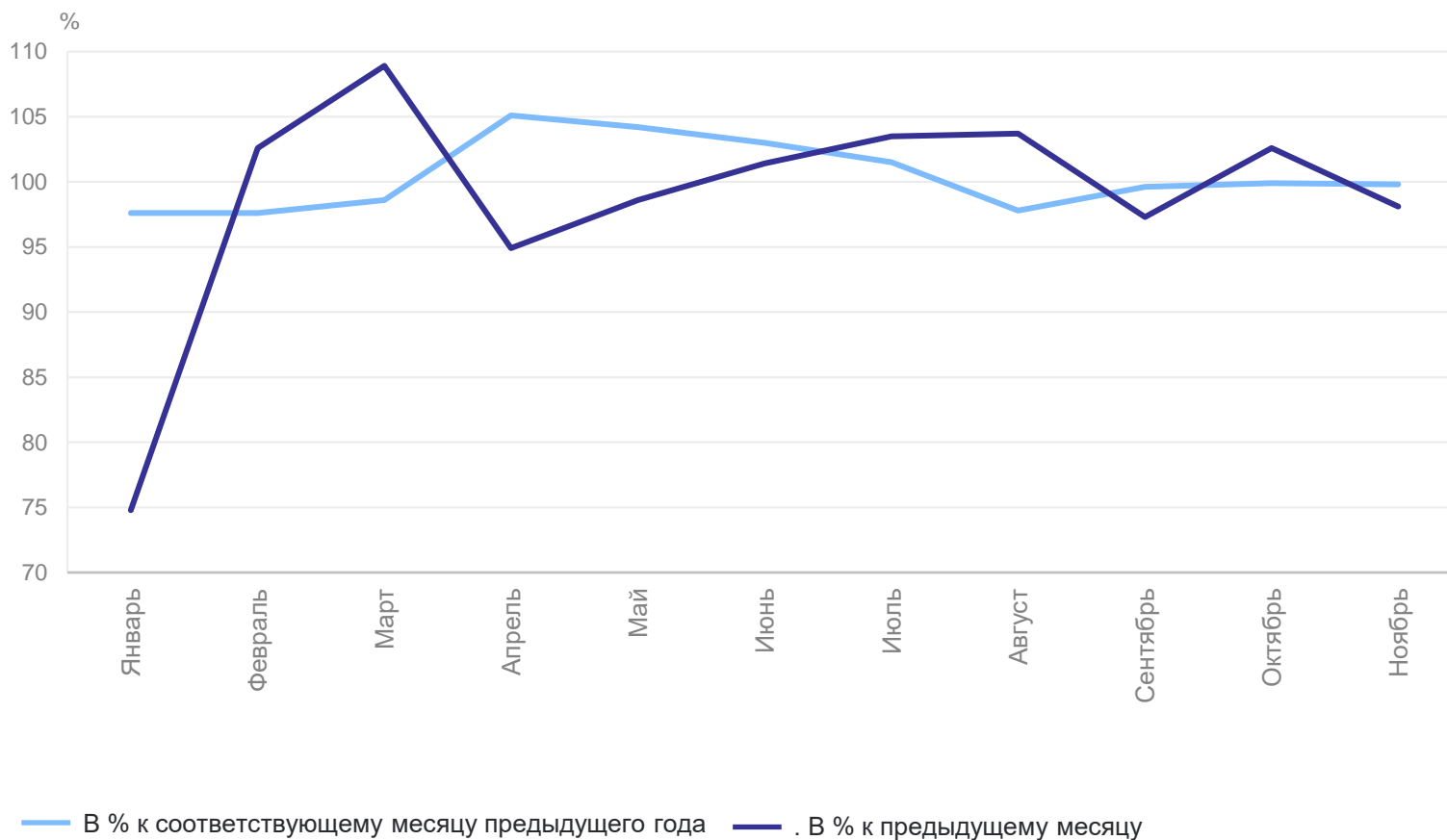
*С учетом жилых домов, построенных населением на земельных участках, предназначенных для ведения садоводства.

2 Рынки товаров и услуг

РОЗНИЧНАЯ ТОРГОВЛЯ

2023 г., в %

Динамика оборота розничной торговли



ЗАБАЙКАЛКРАЙСТАТ

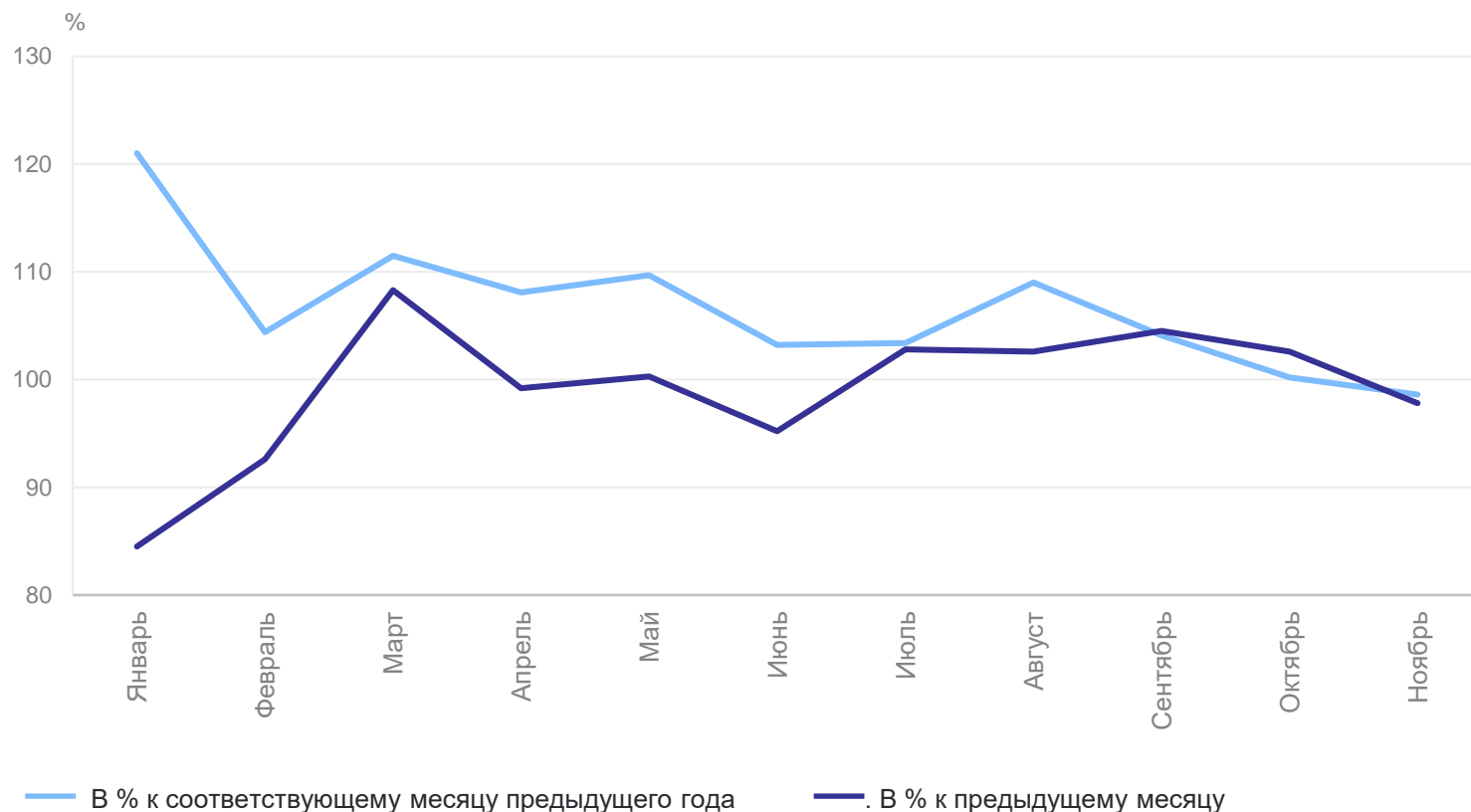
Структура формирования оборота розничной торговли в ноябре 2023 года



ДИНАМИКА ОБОРОТА ОБЩЕСТВЕННОГО ПИТАНИЯ

2023 г., в %

ЗАБАЙКАЛКРАЙСТАТ



ноябрь 2023 г.

1 268,6 млн рублей

в % к ноябрю 2022 г.

98,6%

январь – ноябрь 2023 г.

12 877,9 млн рублей

в % к январю – ноябрю 2022 г.

106,1%

СТРУКТУРА ОБЪЕМА ПЛАТНЫХ УСЛУГ НАСЕЛЕНИЮ

январь – ноябрь 2023 г., в % к итогу

ЗАБАЙКАЛКРАЙСТАТ



ПРОДАЖА ОТДЕЛЬНЫХ ВИДОВ ПРОДУКЦИИ И ТОВАРОВ ОРГАНИЗАЦИЯМИ ОПТОВОЙ ТОРГОВЛИ

по крупным и средним организациям, ноябрь 2023 г., в сравнении с ноябрем 2022 г., тонн

ЗАБАЙКАЛКРАЙСТАТ

Бензины автомобильные, тыс. тонн **1,2 ↓**

Топливо дизельное, тыс. тонн **16,3 ↑**

Консервы мясные, тыс. усл. банок **60,3 ↓**

Молоко, кроме сырого **1 041,6 ↑**

Кондитерские изделия **425,0 ↑**

Мука **146,3 ↓**

Изделия макаронные
и аналогичные мучные изделия **223,8 ↑**

Масла растительные **204,4 ↓**

● Понижение

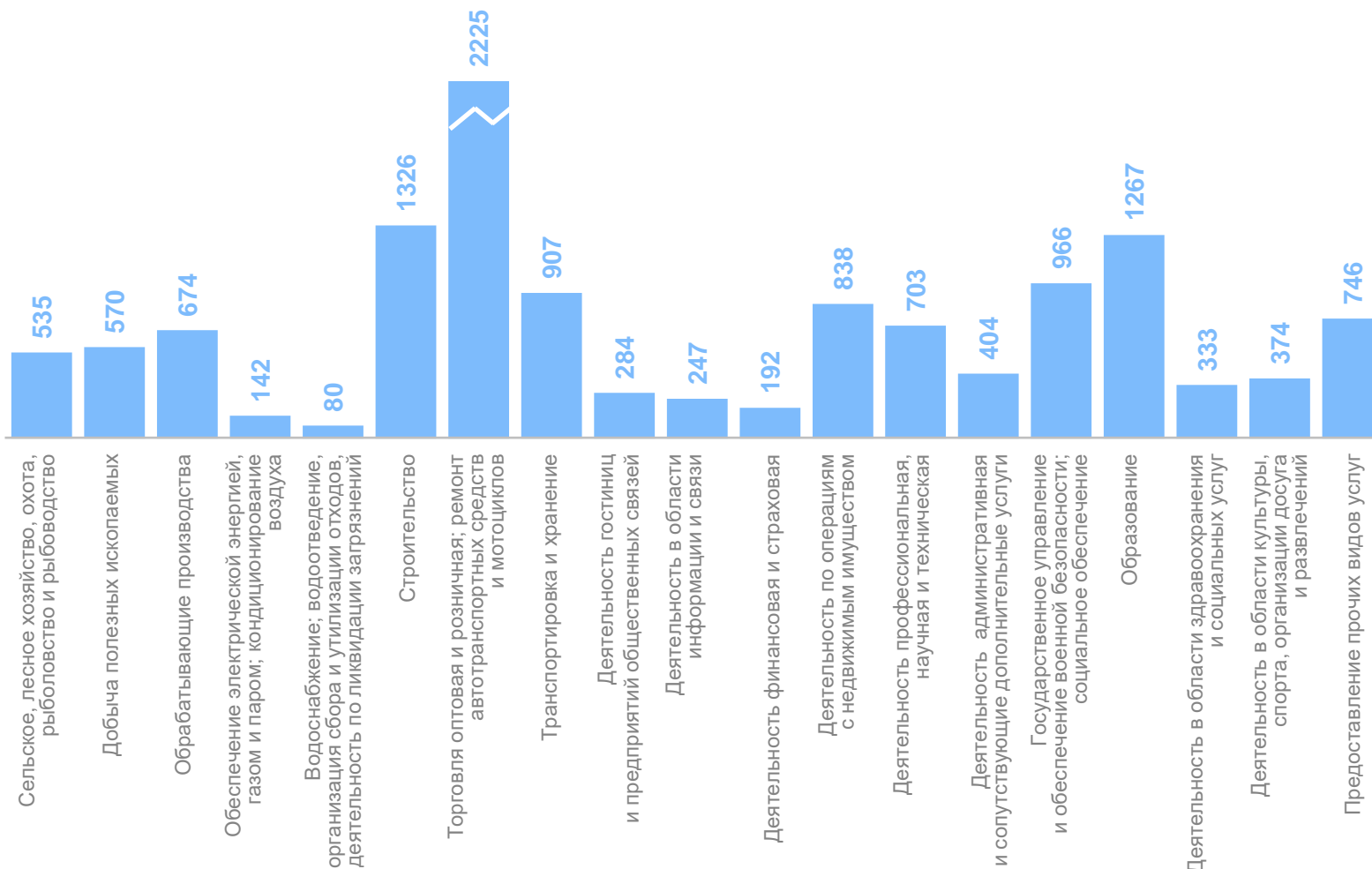
● Повышение

3

Хозяйствующие субъекты

РАСПРЕДЕЛЕНИЕ ОРГАНИЗАЦИЙ ПО ВИДАМ ЭКОНОМИЧЕСКОЙ ДЕЯТЕЛЬНОСТИ

на 1 декабря 2023 г., по данным государственной регистрации, единиц



Учтено организаций - всего

12,8 тыс. единиц

в том числе:

юридические лица

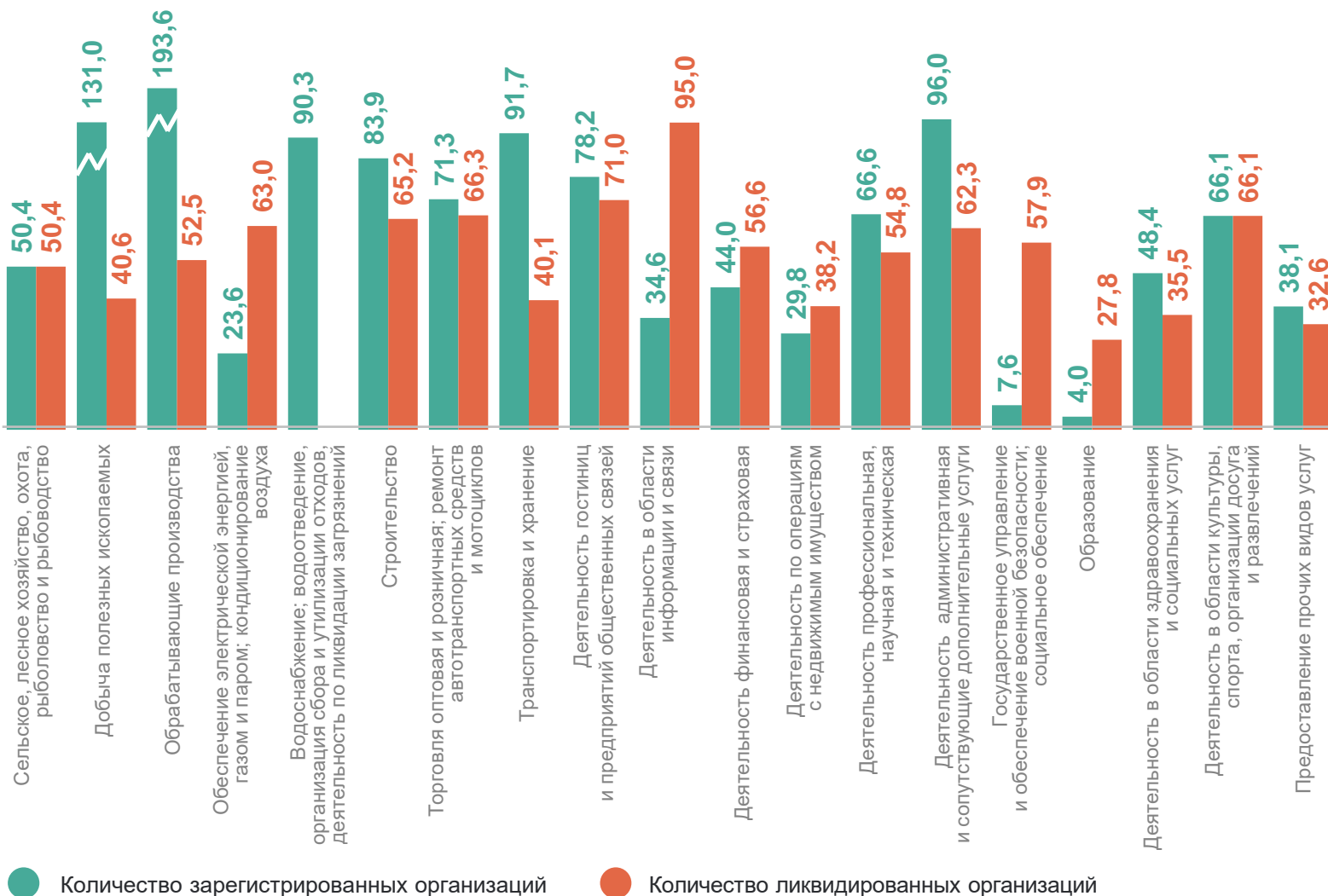
12,2 тыс. единиц

филиалы, представительства и другие организации без прав юридического лица

0,6 тыс. единиц

ДЕМОГРАФИЯ ОРГАНИЗАЦИЙ ПО ВИДАМ ЭКОНОМИЧЕСКОЙ ДЕЯТЕЛЬНОСТИ

январь – ноябрь 2023 г., на 1 000 организаций, в %



ЗАБАЙКАЛКРАЙСТАТ

январь – ноябрь 2023 г.

Количество зарегистрированных организаций

786 единиц

Количество ликвидированных организаций

636 единиц

Зарегистрировано организаций

64,2 на 1 000 организаций

Ликвидировано организаций

52,0 на 1 000 организаций

5

Финансы



СТРУКТУРА ДОХОДОВ КОНСОЛИДИРОВАННОГО БЮДЖЕТА

январь – октябрь 2023 г., в % к итогу

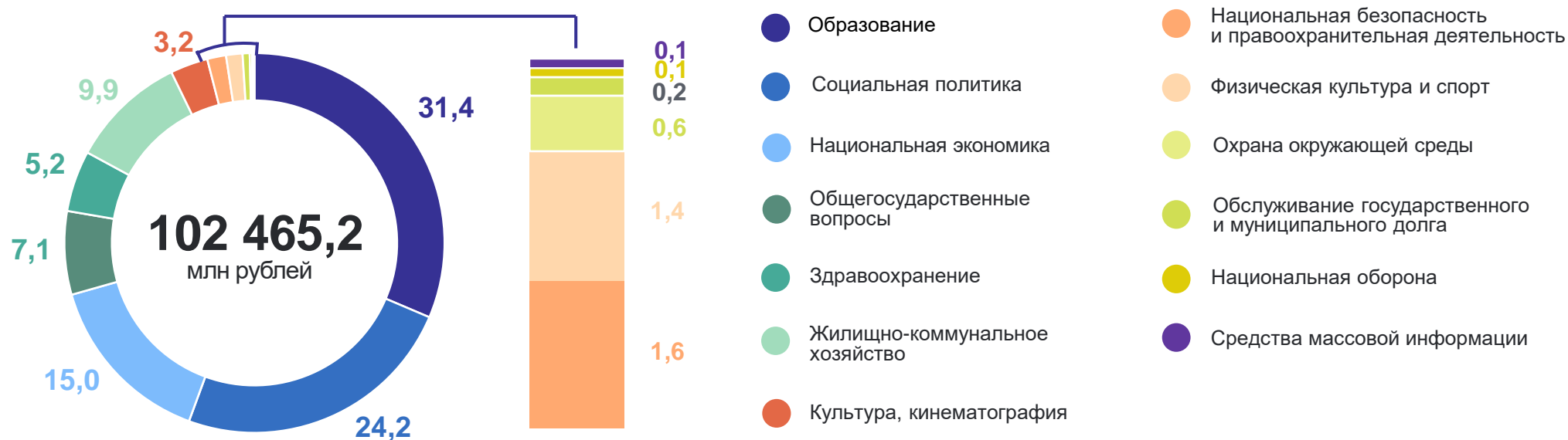
ЗАБАЙКАЛКРАЙСТАТ



СТРУКТУРА РАСХОДОВ КОНСОЛИДИРОВАННОГО БЮДЖЕТА

январь – октябрь 2023 г., в % к итогу

ЗАБАЙКАЛКРАЙСТАТ



ФИНАНСОВЫЕ РЕЗУЛЬТАТЫ ДЕЯТЕЛЬНОСТИ ОРГАНИЗАЦИЙ

январь – октябрь 2023 г.

ЗАБАЙКАЛКРАЙСТАТ

Сальдированный финансовый результат
(прибыль минус убыток)

организаций без субъектов малого предпринимательства,
кредитных организаций, государственных (муниципальных)
учреждений, некредитных финансовых организаций

96 947,2 млн рублей

Доля убыточных организаций
в общем их числе

32,4%

Количество организаций, получивших **прибыль**

150 единиц

Получили прибыль в размере

118 175,1 млн рублей

Количество организаций, получивших **убыток**

72 единицы

Получили убыток в размере

21 227,9 млн рублей